

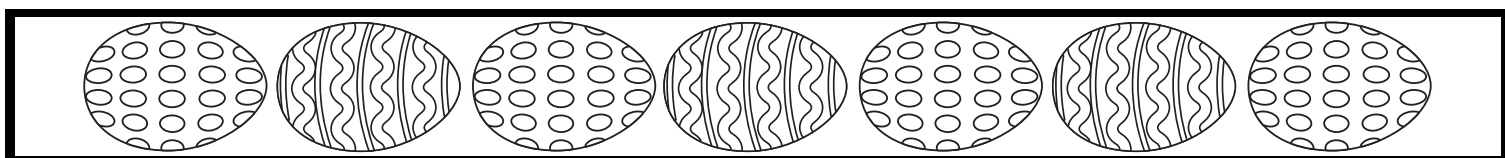
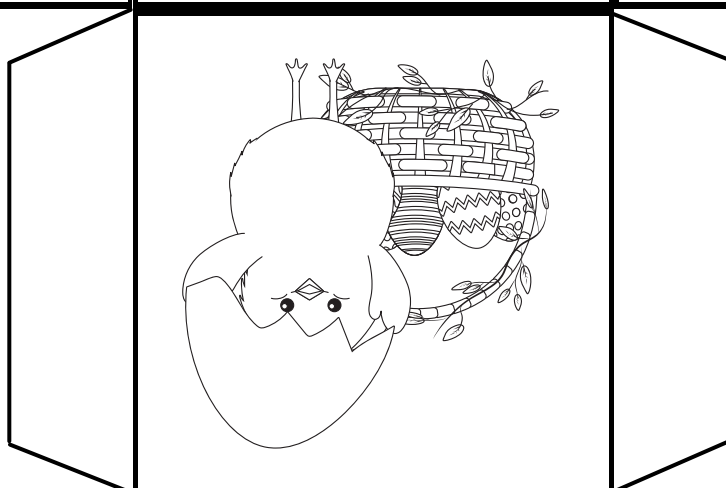



Świąteczny koszyk

Pokoloruj pisklęta wielkanocne, koszyk i uchwyt do jajek. Następnie wytnij krawędzie pudełek.
Złóż klapki i sklej koszyk razem, a następnie wytnij i przyklej uchwyt jajka.

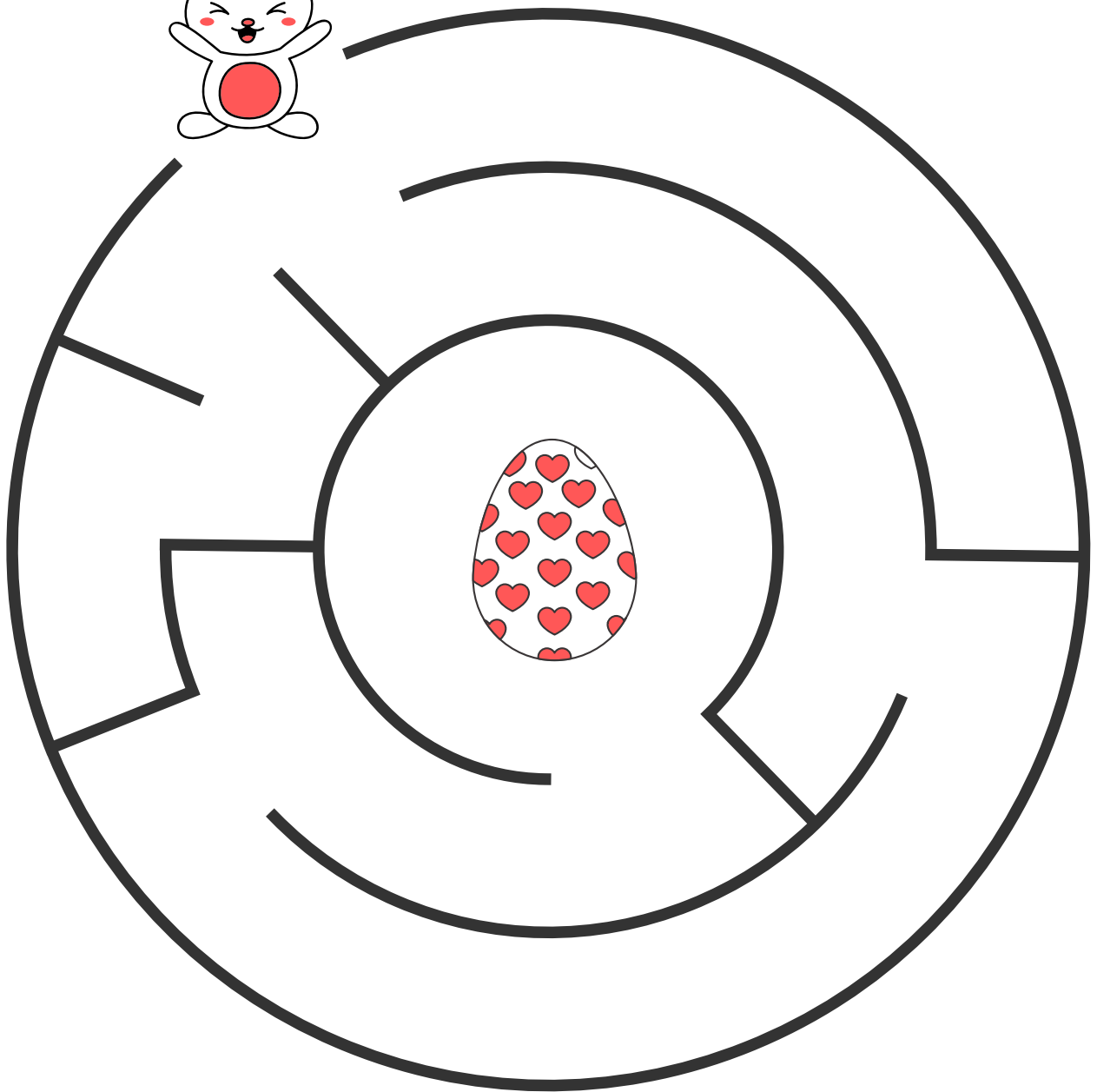


Imię _____



ŚWIĄTECZNY LABIRYNT








Pomóż króliczkowi dostać się do jajka



Imię: _____


Połącz Świąteczne jajka

Narysuj linię, które połączą jajka o takim samym wyglądzie. Pokoloruj jajka.



Wzór Świątecznego jajka


Stwórz swój własny wzór pisanki



Imię:.....

Świąteczna kolorowanka

Pokoloruj kółka na niebiesko, gwiazdki na żółto, a linie na czerwono.



Pisanki

Połącz linią takie same wielkanocne jajka ze sobą.

