






ZIMOWY LABIRYNT

Pomóż zmarznętemu pingwinkowi
odnaleźć drogę do gorącej czekolady



















Zimowe cienie





Doprowadź linią zimowe przedmioty do ich cieniów



CO MA BYĆ DALEJ?






Wytnij obrazki, które znajdują się na dole kartki. Przyklej je w odpowiednie miejsca, według wzoru.

			
---	---	--	---


Zimowe liczenie

Policz zimowe elementy i zapisz ich liczbę w okienku obok. Pokoloruj obrazki.



ZIMOWA SYMETRIA

Użyj siatki, aby odwzorować drugą część czapki. Pokoloruj ją



ZIMOWE Ćwiczenia z wycinania

Ćwicz umiejętność wycinania, poprzez cięcie
po wzorze, od dołu kartki do zwierzątka

