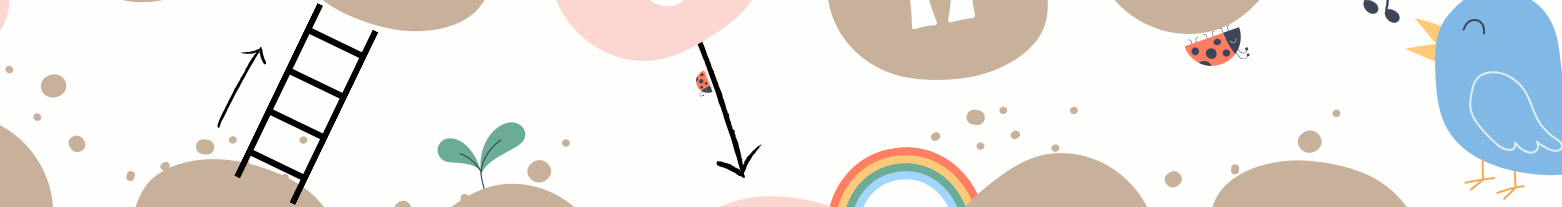




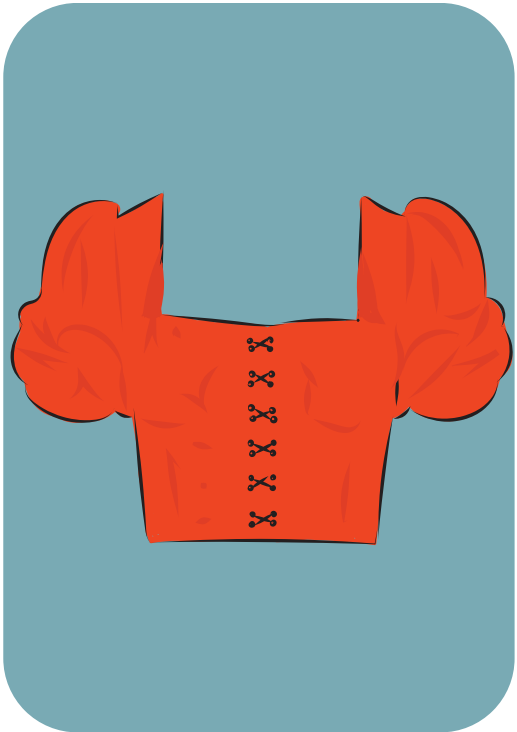
META



START







UBRANIOWA GRA PLANSZOWA

ZASADY GRY

Czy wiesz jakie ubrania pasują do danej pory roku? Dzięki tej grze, dowiesz się jak odpowiednio ubrać się do pogody. Przed grą należy wydrukować planszę (najlepiej na kartce z bloku technicznego), oraz materiały do gry (karty z ubraniami). Karty kładziemy jedna na drugiej obrazkiem do dołu.

Dzieci dzielimy na zespoły. Każdy zespół ma swój pionek do gry. Wszystkie pionki ustawiamy na pozycji start. Zaczyna osoba, która przyniosła dziś do przedszkola okulary/kalosze/kapelusz/japonki. Jeżeli nie ma takiej osoby, to zaczyna zespół, który jako pierwszy krzyknie jaką porą roku nosimy szalik!

Gracze po kolei rzucają kostką i przesuwają się po planszy o tyle pól ile wskazuje kostka. Ich celem jest dostać się do mety, ale uwaga! Po drodze czeka ich wiele niespodzianek.

-Jeżeli pionek zatrzyma się na polu, od którego prowadzi strzałka, przestawia swój pionek, na to pole, na które wskazuje strzałka (czasem będzie to w stronę mety, a czasem niestety w stronę startu).

-Jeżeli pionek zatrzyma się na polu, przy którym jest drabinka, analogicznie podąża za drabinką.

-Jeżeli pionek zatrzyma się na różowym polu, wówczas grupa ciągnie kartę z góry. Jej zadaniem jest odpowiedzieć na pytanie, jaką porą roku to nosimy? Jeżeli grupa odpowie poprawnie, to gra toczy się dalej, jeżeli nie, grupa czeka jedną kolejkę. Kartę odkładamy na spód stosu kart.

Widzimy się na mecie!

Powodzenia :)