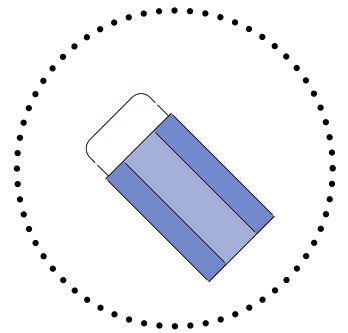





# ZAWARTOŚĆ PIÓRNIKA

Wytnij przybory szkolne wzdłuż przerywanych linii i wklej je do piórnika. Pokoloruj obrazek



eraser



# JAK DUŻO PRZYBORÓW?

Policz przedmioty szkolne i zapisz ich odpowiednią cyfrę



.....



.....



.....




.....



.....



.....



.....



.....

# PRZEDSZKOLNY LABIRYNT

Pomóż dzieciom znaleźć drogę do przyborów przedszkolnych

